



**PERÚ**

Ministerio  
Del Interior

Policía  
Nacional  
Del Perú

Dirección Nacional de  
Investigación Criminal

Dirección de Investigación  
Criminal – UE- N°026:  
DIREICAJ-PNP

*“AÑO DEL BUEN SERVICIO AL CIUDADANO”*


---

# **MANUAL DE ACCESO AL CORREO WEB DE LA UE-N° 026**

---

**Elaborado por: Ing. Jenny Revilla G.**

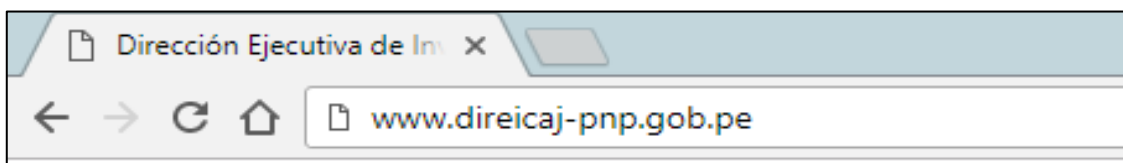
**Versión 1.0  
Agosto 2017**

 <b>POLICIA NACIONAL DEL PERU</b> DIRECCION NACIONAL DE INVESTIGACION CRIMINAL U.E. N° 026	<b>Título:</b>	MANUAL DE ACCESO AL CORREO WEB DE LA UE - N° 026	
	<b>Elaborado por:</b>	Ing. Jenny S. Revilla Gonzales	Versión 1.0

## MANUAL DE ACCESO AL CORREO WEB DE LA UE-N° 026

Para acceder al correo web realizaremos los siguientes pasos:

1.- Ingresar al navegador y escribir la dirección del portal web [www.direicaj-pnp.gob.pe](http://www.direicaj-pnp.gob.pe), como se muestra en la figura:



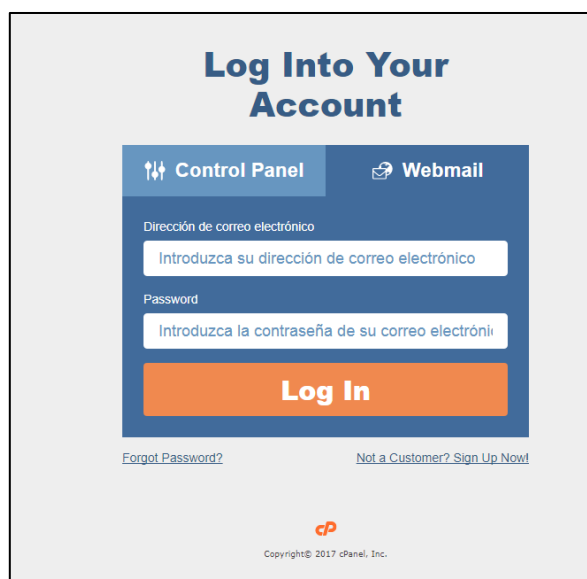
Ingresar al Portal Web

2.- Dar clic derecho en el enlace superior que tiene por nombre “**CORREO WEB**”, como se muestra en la figura:




Panel del Portal Web

3.- Se mostrara la pantalla para ingresar la dirección de correo electrónico y password del correo institucional, como se muestra en la figura:



Logueo del correo electrónico

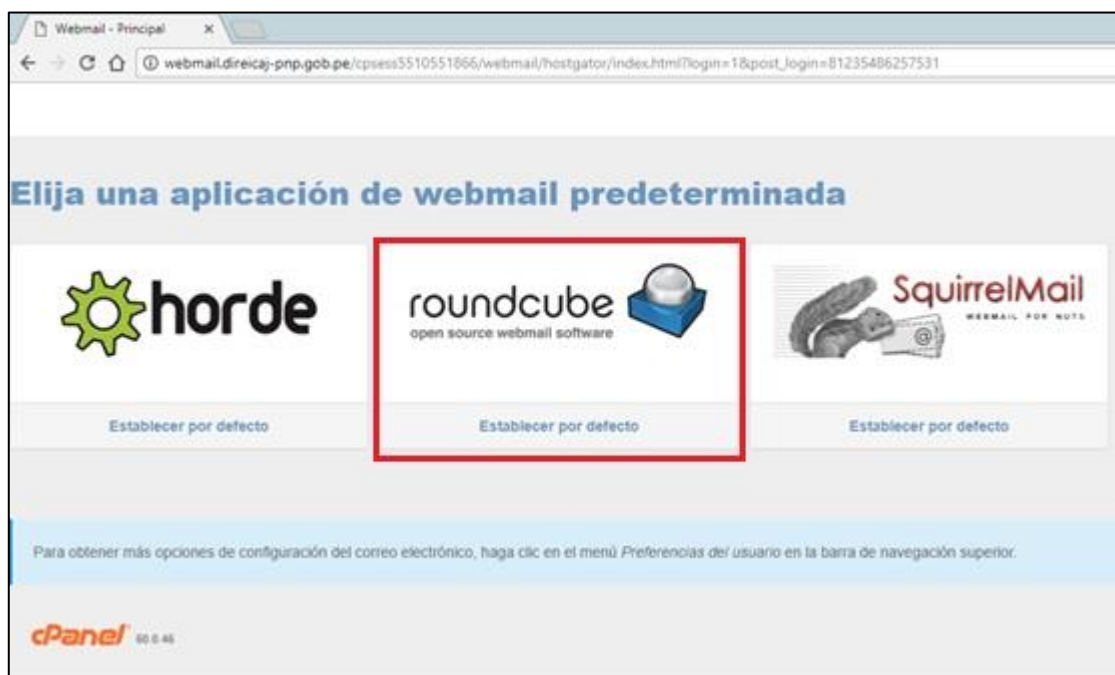
 <b>POLICIA NACIONAL DEL PERU</b> DIRECCION NACIONAL DE INVESTIGACION CRIMINAL U.E. N° 026	<b>Título:</b>	MANUAL DE ACCESO AL CORREO WEB DE LA UE - N° 026	
	<b>Elaborado por:</b>	Ing. Jenny S. Revilla Gonzales	Versión 1.0

4.- Luego se mostrara la siguiente pantalla, dar clic derecho en el botón “**Entendido**”, como se muestra en la figura:




Opciones de configuración del correo electrónico

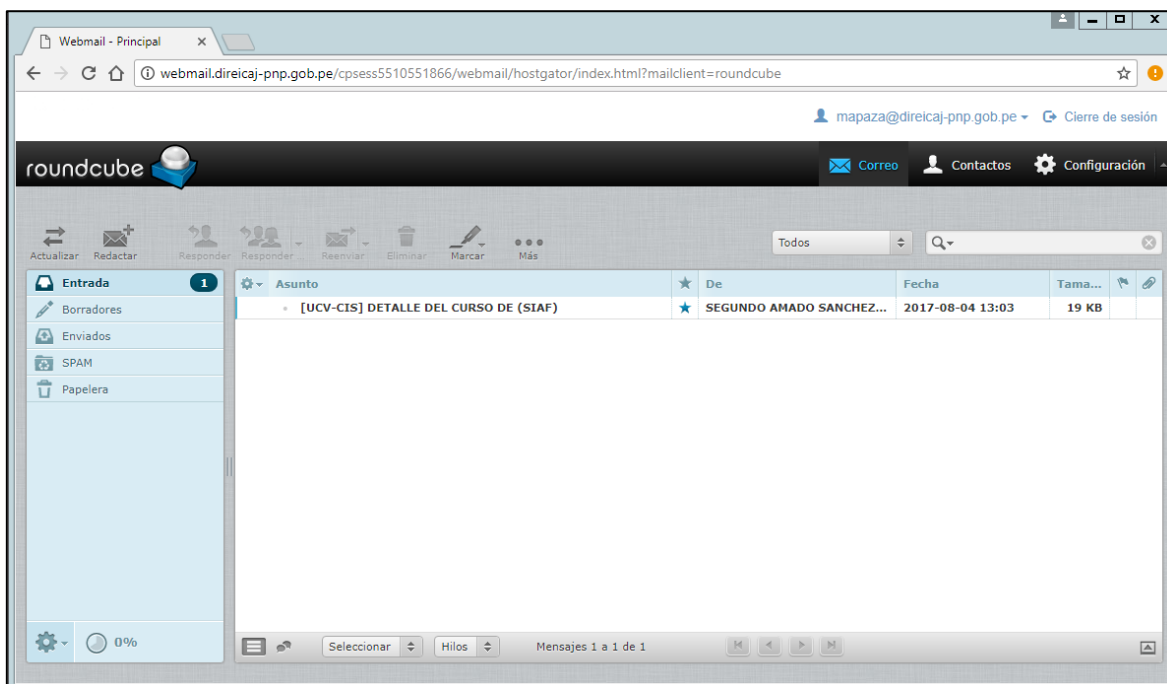
5.- Luego se mostrara la siguiente pantalla, dar clic derecho en el botón “**roundcube**”, como se muestra en la figura:



Aplicación predeterminada para el correo electrónico

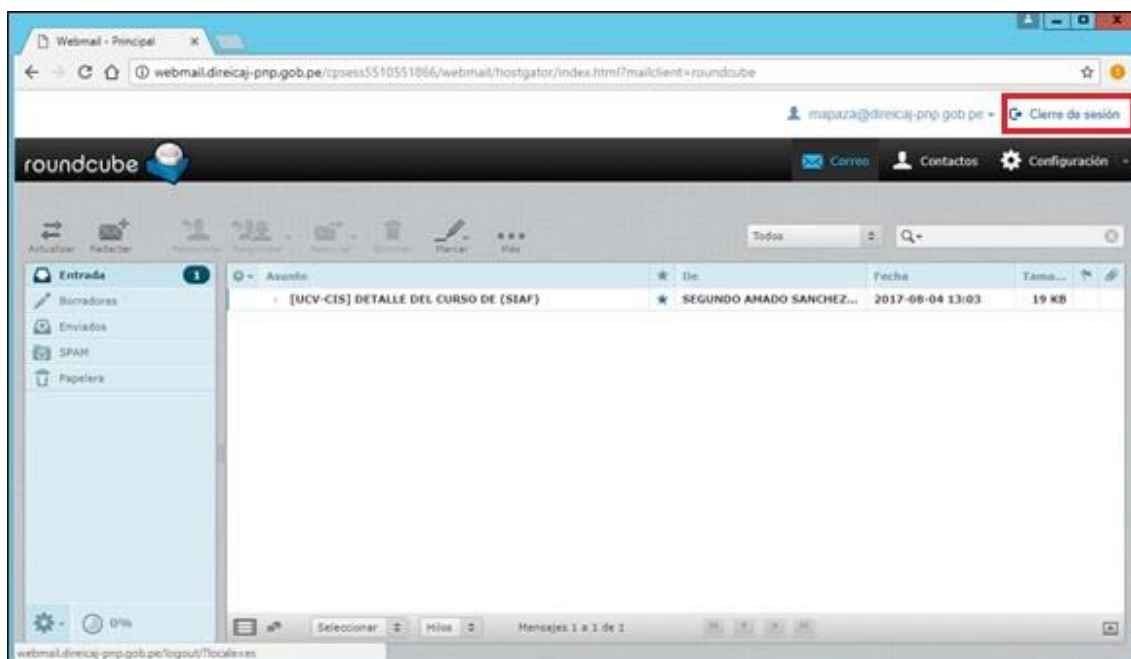
 <b>POLICIA NACIONAL DEL PERU</b> DIRECCION NACIONAL DE INVESTIGACION CRIMINAL U.E. N° 026	<b>Título:</b>	MANUAL DE ACCESO AL CORREO WEB DE LA UE - N° 026	
	<b>Elaborado por:</b>	Ing. Jenny S. Revilla Gonzales	Versión 1.0

6.- Luego se mostrara la bandeja de entrada del correo electrónico vía web, como se muestra en la figura:




Bandeja de entrada de correo web

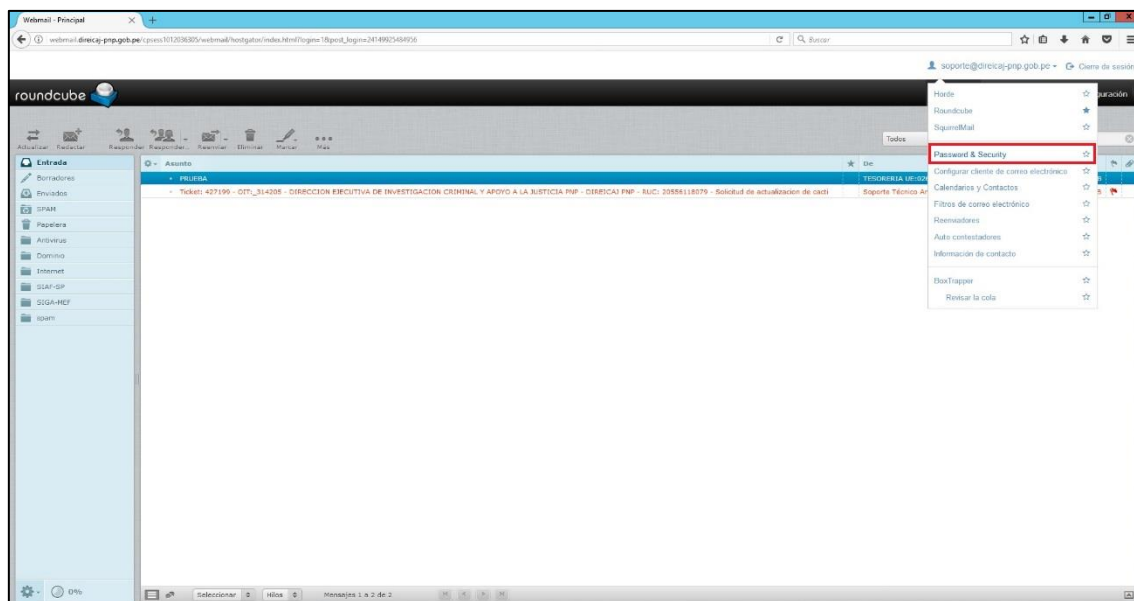
7.- Para cerrar la sesión de usuario, dar clic izquierdo en el botón de “Cierre de sesión”:



Cerrar sesión del correo web

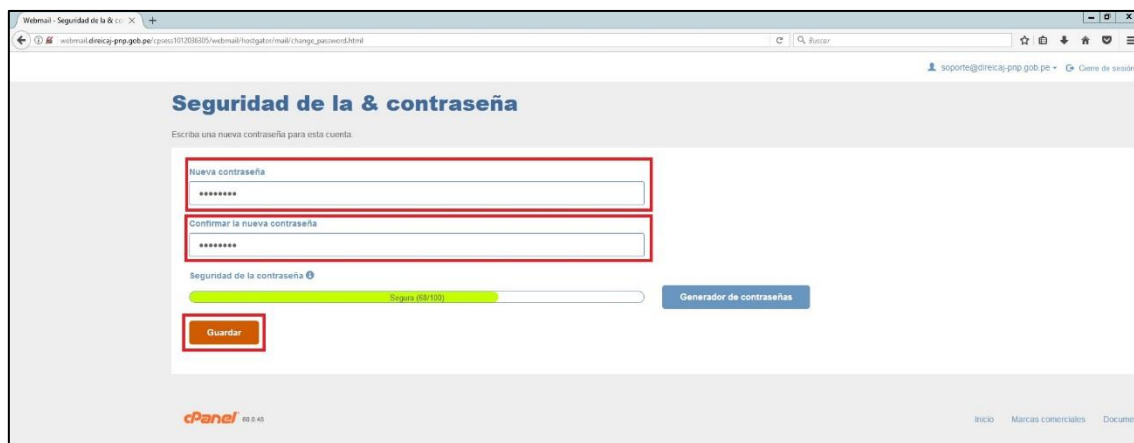
 <p><b>POLICIA NACIONAL DEL PERU</b> DIRECCION NACIONAL DE INVESTIGACION CRIMINAL U.E. N° 026</p>	<b>Título:</b>	MANUAL DE ACCESO AL CORREO WEB DE LA UE - N° 026	
	<b>Elaborado por:</b>	Ing. Jenny S. Revilla Gonzales	Versión 1.0

8.- Para realizar el cambio de contraseña, seleccionar su nombre de usuario para desplegar el menú de opciones, dar clic izquierdo en el botón de “*Password & Security*”:




Acceder a cambio de contraseña

9.- Ingresar la “*nueva contraseña*” y “*confirmar nueva contraseña*” en los recuadros, dar clic izquierdo en el botón de “*Grabar*”:



Cambio de contraseña

10.- Se mostrará el mensaje “*Éxito: You successfully changed your password*”:



Confirmación de cambio de contraseña

11.- Finalmente cerrar la sesión de usuario (Ver Nro. 6) y volver a acceder con su nueva clave (Ver Nro. 3).